

GRUPO **diseña**
SOLUCIONES

Pérgolas Retráctiles

L 7000  S 7000 

CUBIERTAS ESCAMOTEABLES

Retráctil Premium

Top CON APERTURA





DISEÑO Y PRESTACIONES

Diseñado desde cero, nos ha permitido crear unas líneas homogéneas en todo el sistema haciéndolo más atractivo visualmente.

Gracias a nuestro exclusivo diseño sin perfiles intermedios el impacto visual será menor quedando más integrado en su terraza. Es el único techo móvil de cristal que elimina la perfilera horizontal para obtener un diseño limpio, creando espacios únicos que combinan a la perfección con los sistemas de cortinas de cristal existentes en el mercado, llevando el concepto de cerramientos sin perfiles también al techo móvil.

Los techos móviles no son estancos y se basan en la evacuación efectiva del agua, el agua no se puede parar hay que canalizarla, gracias a nuestro diseño el agua se desliza directamente hasta el canalón evitando entradas de agua. Además dejamos que circule el aire entre las hojas evitando condensaciones en los cristales que provocan goteos de agua dentro de las instalaciones

Luces integradas en la propia estructura sin necesidad de añadir ningún perfil accesorio consiguiendo mantener la línea y las prestaciones del sistema.

Compatible con todos los sistemas de cortinas de cristal y protección solar del mercado sin necesidad de adaptaciones. El travesaño está diseñado para ser compatible con cualquier marca de cortina de cristal, pudiéndose integrar dentro de la estructura sin necesidad de taladrar.

Accionamiento manual o motorizado con posibilidad de sensores inteligentes. En opción motorizada la transmisión es doble evitando tensiones en las hojas.

Nuestros sistemas funcionan por rodamientos, a diferencia de otras marcas que funcionan por deslizamiento encima de felpudos, hemos eliminado los felpudos de las guías y los ponemos en las hojas evitando los problemas habituales de los sistemas de deslizamiento.



Pérgola TOP
RETRACTIL
PREMIUM

VENTAJAS

- Funcionamiento con rodamientos
- Sin perfilera Horizontal
- Motor Oculto
- Transmisión de doble tiro
- Top acristalado
- Múltiples opciones de vidrio:
 - 4+4 Trasparente
 - 4+4 Blanco Mate
 - 4+4 Control Solar
 - 4+4 Silence (Control Acústico)
- Vidrio Cámara
- Vidrio Cámara Bajo Emisivo
- Iluminación LED opcional





TECHOS MÓVILES (PREMIUM)

El Techo Móvil PREMIUM es el único techo móvil de cristal del mercado que elimina la perfilera horizontal para obtener un diseño limpio, creando espacios únicos que combinan a la perfección con los sistemas de cortinas de cristal existentes en el mercado, llevando el concepto de cerramientos sin perfiles también al techo móvil. Para nosotros era importante diseñar un producto que fuera fácil de instalar y seguro para el instalador, por eso nuestro techo se monta desde abajo, olvídense de abrir y cerrar guías mientras hace equilibrios. Nuestro sistema permite minimizar riesgos e incidencias, no tendrá que volver a la instalación a solventar problemas de sellados en los cristales.

El Techo Móvil PREMIUM es compatible con todos los sistemas de cortinas de cristal y protección solar del mercado sin necesidad de adaptaciones. El travesaño está diseñado para ser compatible con cualquier marca de cortina de cristal, pudiéndose integrar dentro de la estructura sin necesidad de taladrar.

Funcionan por rodamientos, a diferencia de otras marcas que funcionan por deslizamiento encima de felpudos, hemos eliminado los felpudos de las guías y los situamos en las hojas, evitando los problemas habituales de los sistemas de deslizamiento.

Gracias al diseño homogéneo y actual de los Techos Móviles PREMIUM, la tornillería y los motores están ocultos mediante tapas de extrusión.

Al eliminar la perfilera horizontal, el agua circula sin obstáculos hacia el canalón, siendo canalizada para su posterior evacuación.

Accionamiento

Manual: mediante pértiga al ser un techo con rodamientos la opción manual es sencilla y fácil de usar. Usando un retenedor en la parte trasera para evitar que las hojas deslicen.

Motorizado: motorización de doble tiro, para evitar torsiones en la hoja y tensiones en las correas de transmisión aumentando la durabilidad y reduciendo el ruido. El motor queda oculto en la cobija con una bonita tapa de extrusión para evitar feos añadidos como chapas plegadas, además esta tapa ayuda a mitigar el sonido del motor. Con posibilidad de sensores inteligentes.

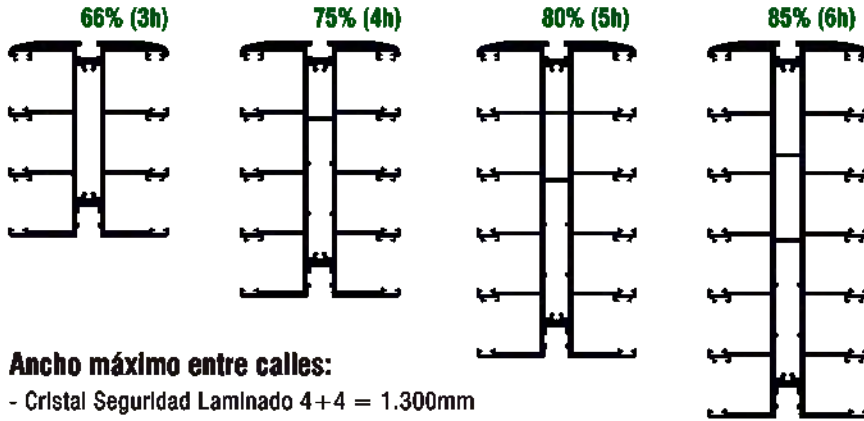
Tipo de placas:

- Cristal Seguridad Laminado 4+4
- Cristal Cámara 16mm
- Metacrilato Opal 16mm
- Panel Sándwich 16mm



RETRACTIL PREMIUM

APERTURAS (h) nº hojas



Ancho máximo entre calles:

- Cristal Seguridad Laminado 4+4 = 1.300mm
- Cristal Cámara 16mm = 1.300mm
- Policarbonato 16mm = 1.500mm
- Panel Sándwich 16mm = 1.500mm

Salida máxima (distancia exterior entre Cobija y Poste):

CRISTAL			POLICARBONATO/SANDWICH		
TIPO	MANUAL	MOTOR	TIPO	MANUAL	MOTOR
66%	3,5M	3,5M	66%	4,5M	4,5M
75%	4,5M	4,5M	75%	7,0M	7,0M
80%	NO	5,5M	80%	8,0M	8,0M
85%	NO	7,0M	85%	9,5M	9,5M

Lacados estándar

Marrón OXIDO 8000T
Lacado textura

RAL 7016 ANTRACITA
Lacado textura

RAL 9010 BLANCO
Lacado brillante

Posibilidad de lacado mixto:
Estructura COLOR / Lamas BLANCO

Distancia máx. entre pilares:

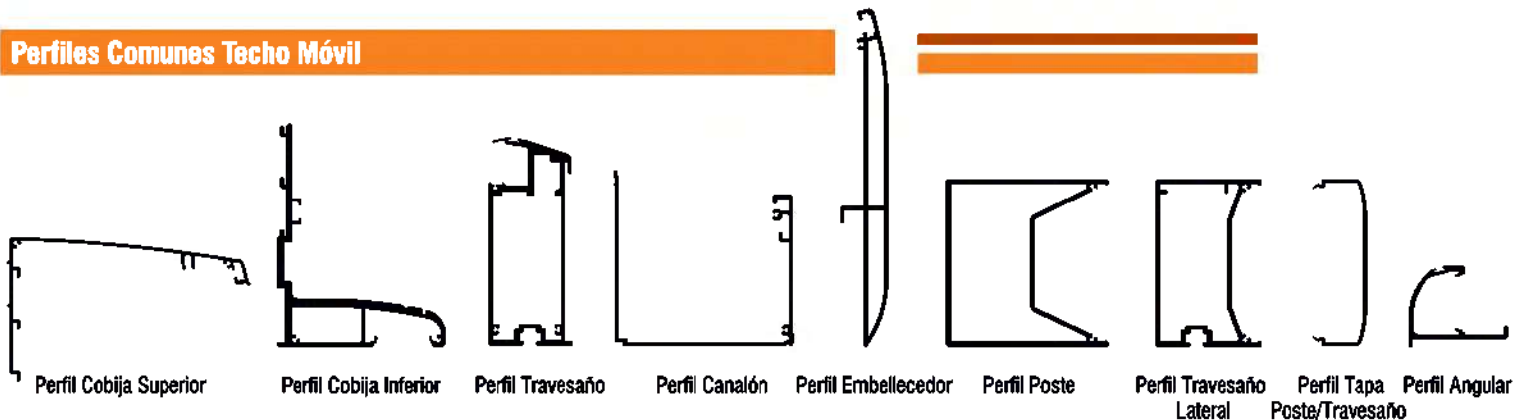
	TRAVESAÑO FRONTAL REFORZADO			
	SI		NO	
	CRISTAL	PC/SAND.	CRISTAL	PC/SAND.
SIN CORTINA DE CRISTAL	5M	6M	4M	5M
CON CORTINA DE CRISTAL	4,5M		2M	

	TRAVESAÑO LATERAL REFORZADO			
	SI		NO	
	CRISTAL	PC/SAND.	CRISTAL	PC/SAND.
SIN CORTINA DE CRISTAL	6M		5M	
CON CORTINA DE CRISTAL	4,5M		2M	

Perfiles Techo Móvil



Perfiles Comunes Techo Móvil



RETRACTIL PREMIUM

CONFIGURACIONES:

- 66% 1 hoja fija y 2 móviles
- 75% 1 hoja fija y 3 móviles
- 80% 1 hoja fija y 4 móviles

DIMENSIONES MÁXIMAS:

- Línea (ancho) máx.: ilimitado
- Línea mínima: 1,8m
- Salida (avance) máx: 7m
- Salida mínima: 1,8m
- Luz mínima de hueco disponible: 0,99m
- Luz máxima de hueco (ancho de la hoja): 2m
- Pendiente mínima: 10% o 7%

*Se pueden hacer salidas superiores con apoyos intermedios.




MANUAL

Mediante pértiga al ser un techo con rodamientos la opción manual es sencilla y fácil de usar. Usando un retenedor en la parte trasera para evitar que las hojas deslicen.



MOTORIZADO

Motorización de doble tiro, para evitar torsiones en la hoja y tensiones en las correas de transmisión aumentando la durabilidad y reduciendo el ruido.



PÉRGOLA RETRÁCTIL

La pérgola **TOP RETRACTIL PREMIUM** es la única con techo móvil de cristal del mercado que elimina la perfilera horizontal para obtener un diseño limpio, creando espacios únicos que combinan a la perfección con los sistemas de cortinas de cristal existentes en el mercado, llevando el concepto de cerramientos sin perfiles también al techo móvil.

Para nosotros era importante diseñar un producto que fuera fácil de instalar y seguro para el instalador, por eso nuestro techo se monta desde abajo, olvídense de abrir y cerrar guías mientras hace equilibrios.

Nuestro sistema permite minimizar riesgos e incidencias, no tendrá que volver a la instalación a solventar problemas de sellados en los cristales.



CUIDADO
DISEÑO



ROBUSTO Y
DURADERO



SISTEMA
SILENCIOSO



GRANDES
DIMENSIONES

WhatsApp



625 61 92 36



610 18 59 38

Fábrica - Exposición:

Polígono de Roces IV • C/. Arquímedes, 867
33211 GIJÓN. Asturias. España
☎ 985 16 87 62

Oficina ShowRoom:

Av. de la Técnica 73, Nave 69
28522, (Rivas-Vaciamadrid) MADRID. España

GRUPO **diseña**
SOLUCIONES
cerramientosporches.com